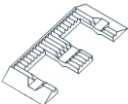
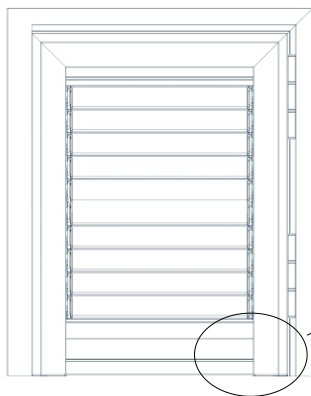


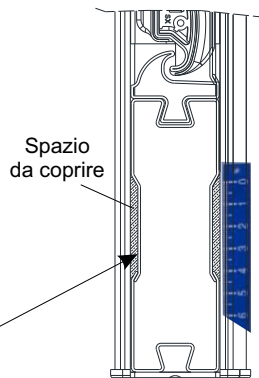
ISTRUZIONE DI MONTAGGIO TAPPO FASCIA

DISEGNO	DESCRIZIONE	Materiale	COD. ART.
	KIT 100 pezzi Tappo Fascia Security	Plastica speciale - verniciabile; - resistente a temperature fino a 280°C.	AK-292W3V6

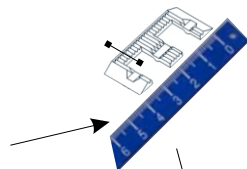
1. Assemblare completamente l'infisso



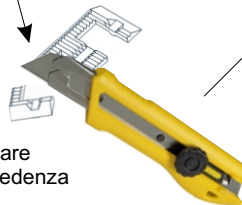
2. Misurare lo spazio da coprire tra fascia e anta



3. Riportare sul Tappo Fascia la stessa misura



4. Tagliare l'eccedenza



5. Inserire il Tappo Fascia, nello spazio tra la fascia e l'anta.

